

Abläufe für Fundo Bodenelemente

Fundo Ablauf senkrecht | DN 50



Bezeichnung

Fundo Ablauf senkrecht, DN 50

Verp.-Einheit

1 Stück

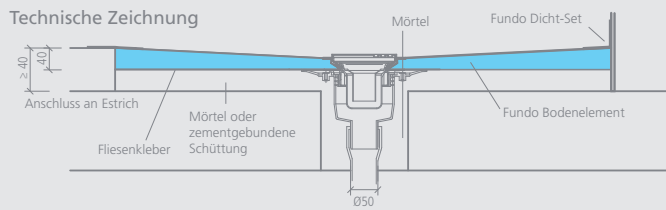
Bestell-Nr.

07-37-89/000

- !** • Schluckleistung: 1,00 Liter/Sekunde
- Mindesteinbautiefe: 40 mm
- Alternativ zur mitgelieferten Ablaufabdeckung finden Sie weitere Design-Varianten ab Seite 44.
- i** • Der Fundo Ablauf senkrecht ist ein zugelassener Bodenablauf mit allgemeinem bauaufsichtlichen Prüfzeugnis.
- Dieser Ablauf passt zu folgenden Fundo Bodenelementen:
 - Fundo Primo
 - Fundo Trollo
 - Fundo Borgo
 - Fundo Nautilo

- 📦** • 1 Ablaufgehäuse senkrecht, DN 50
- 1 Duscheinsatz
- 1 Geruchsverschluss
- 1 Aufstockelement
- 1 Dichteinsatz
- 1 Brausetassen-Schraubventil
- 1 Bauschutzdeckel
- 1 Kunststoffrahmen 120 x 120 mm
- 1 Ablaufabdeckung Edelstahl, 115 x 115 mm
- 1 O-Ring

Technische Zeichnung



Fundo Ablauf senkrecht | DN 50, rund



Bezeichnung

Fundo Ablauf senkrecht, DN 50, rund

Verp.-Einheit

1 Stück

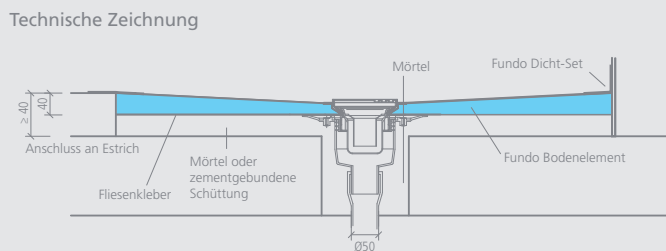
Bestell-Nr.

07-37-72/000

- !** • Schluckleistung: 1,00 Liter/Sekunde
- Mindesteinbautiefe: 40 mm
- Das Aufstockelement dient gleichzeitig als Rostauflage. Es wird kein gesonderter Kunststoffrahmen benötigt.
- Alternativ zur mitgelieferten Ablaufabdeckung rund finden Sie weitere Design-Varianten auf Seite 45.
- i** • Der Fundo Ablauf senkrecht ist ein zugelassener Bodenablauf mit allgemeinem bauaufsichtlichen Prüfzeugnis.
- Dieser Ablauf passt zu folgenden Fundo Bodenelementen:
 - Fundo Primo
 - Fundo Trollo
 - Fundo Borgo
 - Fundo Nautilo

- 📦** • 1 Ablaufgehäuse senkrecht, DN 50
- 1 Aufstockelement
- 1 Bauschutzdeckel
- 1 Duscheinsatz
- 1 Brausetassen-Schraubventil
- 1 Ablaufabdeckung Edelstahl, Ø 115 mm, rund
- 1 Geruchsverschluss
- 1 Dichteinsatz
- 1 O-Ring

Technische Zeichnung



Fundo Ablauf senkrecht | DN 50 mit Feuerstopp



Bezeichnung

Fundo Ablauf senkrecht, DN 50,
mit Feuerstopp

Verp.-Einheit

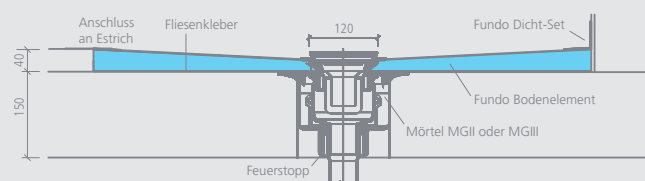
1 Stück

Bestell-Nr.

07-37-49/001

- !** • Schluckleistung: 1,00 Liter/Sekunde
- Mindesteinbautiefe: 40 mm
- Alternativ zur mitgelieferten Ablaufabdeckung finden Sie weitere Design-Varianten ab Seite 44.
- i** • Der Fundo Ablauf senkrecht ist ein zugelassener Bodenablauf mit allgemeinem bauaufsichtlichen Prüfzeugnis.
- Dieser Ablauf passt zu folgenden Fundo Bodenelementen:
 - Fundo Primo
 - Fundo Trollo
 - Fundo Borgo
 - Fundo Nautilo
- 👑** • 1 Ablaufgehäuse senkrecht, DN 50
- 1 Feuerstopp
- 1 Feuerstopp-Bauschutzdeckel
- 1 Bauschutzdeckel
- 1 Brausetassen-Schraubventil
- 1 Dichteinsatz
- 1 Geruchsverschluss
- 1 Duscheinsatz
- 1 Aufstockelement
- 1 Kunststoffrahmen 120 x 120 mm
- 1 Ablaufabdeckung Edelstahl, 115 x 115 mm
- 1 O-Ring

Technische Zeichnung



Fundo Ablauf senkrecht | DN 70



Bezeichnung

Fundo Ablauf senkrecht, DN 70

Verp.-Einheit

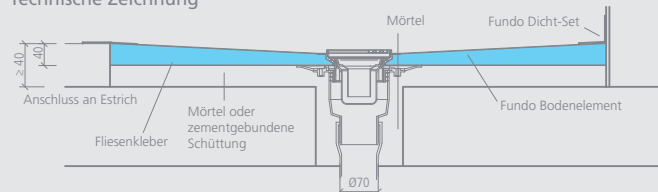
1 Stück

Bestell-Nr.

07-37-89/070

- !** • Schluckleistung: 0,88 Liter/Sekunde
- Mindesteinbautiefe: 40 mm
- Alternativ zur mitgelieferten Ablaufabdeckung finden Sie weitere Design-Varianten ab Seite 44.
- i** • Der Fundo Ablauf senkrecht ist ein zugelassener Bodenablauf mit allgemeinem bauaufsichtlichen Prüfzeugnis.
- Dieser Ablauf passt zu folgenden Fundo Bodenelementen:
 - Fundo Primo
 - Fundo Trollo
 - Fundo Borgo
 - Fundo Nautilo
- 👑** • 1 Ablaufgehäuse senkrecht, DN 70
- 1 Aufstockelement
- 1 Bauschutzdeckel
- 1 Duscheinsatz
- 1 Brausetassen-Schraubventil
- 1 Kunststoffrahmen 120 x 120 mm
- 1 Geruchsverschluss
- 1 Dichteinsatz
- 1 Ablaufabdeckung Edelstahl, 115 x 115 mm
- 1 O-Ring

Technische Zeichnung



Abläufe für Fundo Bodenelemente

Fundo Ablauf waagerecht | DN 50



Bezeichnung

Fundo Ablauf waagerecht, DN 50

Verp.-Einheit

1 Stück

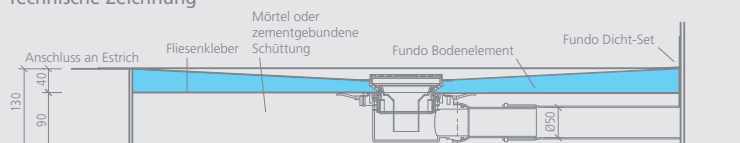
Bestell-Nr.

07-37-90/000

- !** • Schluckleistung: 0,80 Liter/Sekunde
- Mindesteinbautiefe: 130 mm
- Alternativ zur mitgelieferten Ablaufabdeckung finden Sie weitere Design-Varianten ab Seite 44.
- i** • Der Fundo Ablauf waagerecht ist ein zugelassener Bodenablauf mit allgemeinem bauaufsichtlichen Prüfzeugnis.
- Dieser Ablauf passt zu folgenden Fundo Bodenelementen:
 - Fundo Primo
 - Fundo Trollo
 - Fundo Borgo
 - Fundo Nautilo

- 🔧** • 1 Ablaufgehäuse waagerecht, DN 50
- 1 Aufstockelement
- 1 Dichteinsatz
- 1 Duscheinsatz
- 1 Bauschutzdeckel
- 1 Brausetassen-Schraubventil
- 1 Geruchsverschluss
- 1 Kunststoffrahmen 120 x 120 mm
- 1 Ablaufabdeckung Edelstahl, 115 x 115 mm
- 1 O-Ring

Technische Zeichnung



Fundo Ablauf waagerecht | DN 50, rund



Bezeichnung

Fundo Ablauf waagerecht, DN 50, rund

Verp.-Einheit

1 Stück

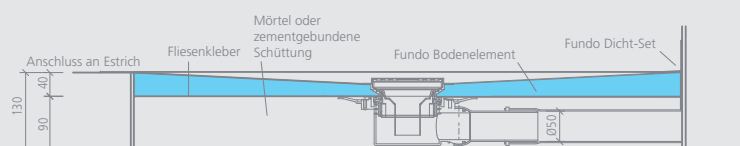
Bestell-Nr.

07-37-73/000

- !** • Schluckleistung: 0,80 Liter/Sekunde
- Mindesteinbautiefe: 130 mm
- Das Aufstockelement dient gleichzeitig als Rostaufgabe. Es wird kein gesonderter Kunststoffrahmen benötigt.
- Alternativ zur mitgelieferten Ablaufabdeckung rund finden Sie weitere Design-Varianten auf Seite 45.
- i** • Der Fundo Ablauf waagerecht ist ein zugelassener Bodenablauf mit allgemeinem bauaufsichtlichen Prüfzeugnis.
- Dieser Ablauf passt zu folgenden Fundo Bodenelementen:
 - Fundo Primo
 - Fundo Trollo
 - Fundo Borgo
 - Fundo Nautilo

- 🔧** • 1 Ablaufgehäuse waagerecht, DN 50
- 1 Duscheinsatz
- 1 Geruchsverschluss
- 1 Bauschutzdeckel
- 1 Brausetassen-Schraubventil
- 1 Aufstockelement
- 1 Dichteinsatz
- 1 Ablaufabdeckung Edelstahl, Ø 115 mm, rund
- 1 O-Ring

Technische Zeichnung



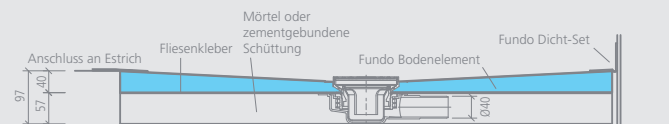
Fundo Ablauf *Mini Max* | DN 40, extraflach



Bezeichnung	Verp.-Einheit	Bestell-Nr.
Fundo Ablauf Mini Max, DN 40, extraflach	1 Stück	07-37-90/001

- !** • Schluckleistung: 0,54 Liter/Sekunde
- Mindesteinbautiefe: 97 mm
- Alternativ zur mitgelieferten Ablaufabdeckung finden Sie weitere Design-Varianten ab Seite 44.
- Nicht kombinierbar mit den Fundo Primo Easy Sets!
- i** • Der Fundo Ablauf Mini Max ist ein zugelassener Bodenablauf mit allgemeinem bauaufsichtlichen Prüfzeugnis.
- Dieser Ablauf passt zu folgenden Fundo Bodenelementen:
 - Fundo Primo
 - Fundo Trollo
 - Fundo Borgo
 - Fundo Nautilo
- 🔧** • 1 Ablaufgehäuse, extraflach, DN 40
- 1 Geruchsverschluss
- 1 Duscheinsatz
- 1 Dichteinsatz
- 1 Brausetassen-Schraubventil
- 1 Aufstockelement
- 1 Bauschutzdeckel
- 1 Ablaufabdeckung Edelstahl, 115 x 115 mm
- 1 Kunststoffrahmen 120 x 120 mm
- 1 O-Ring

Technische Zeichnung



Abläufe für Fundo Riolito/Riofino Bodenelemente

Fundo Ablauf *Riolito/Riofino* | senkrecht, DN 50



Bezeichnung	Verp.-Einheit	Bestell-Nr.
Fundo Ablauf Riolito/Riofino, senkrecht, DN 50	1 Stück	07-37-89/010

- !** • Schluckleistung: 1,12 Liter/Sekunde
- Mindesteinbautiefe: 50 mm
- Dieser Ablauf passt nur zu den Fundo Riolito und Riofino Bodenelementen.
- Die passenden Ablaufabdeckungen finden Sie ab Seite 47.
- 🔧** • 1 Ablaufgehäuse senkrecht, DN 50
- 1 Dichteinsatz
- 1 Geruchsverschluss
- 4 Befestigungsschrauben
- 1 Bauschutzdeckel
- 1 Duscheinsatz
- 2 Fliesenanschlaglehren

Technische Zeichnung

